



# EMEB Padre César Gardini








Plano semanal 5

1º ano

Semana de 01/03/21 a 05/03/21

**Aulas remotas**

Segunda-Feira	Terça-Feira	Quarta-Feira	Quinta-Feira	Sexta-Feira
A.R. - Oração, cantigas, leitura de cartazes, alfabeto...	A.R. - Oração, cantigas, leitura de cartazes, alfabeto...	A.R. - Oração, cantigas, leitura de cartazes, alfabeto...	A.R. - Oração, cantigas, leitura de cartazes, alfabeto...	A.R. - Oração, cantigas, leitura de cartazes, alfabeto... Leitura inicial:
<ul style="list-style-type: none"> <li><b>Língua Portuguesa</b></li> </ul> -Cabeçalho e alfabeto. - Leitura: Eu sou assim e vou te mostrar. (vídeo You Tube) <a href="https://youtu.be/sGipnWmg7Y">https://youtu.be/sGipnWmg7Y</a>	<b>Educação-Física</b> 	<ul style="list-style-type: none"> <li><b>Língua Portuguesa.</b></li> </ul> - Leitura: O leão que não sabia escrever. (vídeo You Tube) <a href="https://youtu.be/Bumq_vxbbIO">https://youtu.be/Bumq_vxbbIO</a>	<ul style="list-style-type: none"> <li><b>Língua Portuguesa.</b></li> </ul> - Cabeçalho e alfabeto. -Leitura de poema musical: Gente tem sobrenome. (vídeo You Tube) <a href="https://youtu.be/ob1bL75wyWu">https://youtu.be/ob1bL75wyWu</a>	<ul style="list-style-type: none"> <li><b>Língua Portuguesa</b></li> </ul> -Cabeçalho e alfabeto. -Leitura: A ilha dos sentimentos. (vídeo You Tube) <a href="https://youtu.be/-5L51NUcgac">https://youtu.be/-5L51NUcgac</a>
- Ilustração da história. -Lista das partes do corpo citadas na história. - Colorir a letra inicial de azul. -Colorir a letra final de verde. - Contar: vogais, consoantes e letras.	<ul style="list-style-type: none"> <li><b>Língua Portuguesa</b></li> </ul> -Apresentação e confecção do “ De olhinho” .-Cabeçalho e alfabeto.	*Trabalhando com o alfabeto. -Ler o alfabeto, pintar as vogais de amarelo e as consoantes de azul. - Fazer um desenho para cada letra do alfabeto e colorir. - Letras- antecessor e sucessor.	*Atividade sequenciada. Leitura de poesia -Explorar- versos e estrofes. -Identificar rimas e colorí-las. *Atividade sobre identidade- Jornal da escola e atividades e esportes favoritos. -Preencher as lacunas com as informações pessoais.	-Ilustração da história com a dobradura do barquinho. *Atividade sequenciada. -Escrita dos nomes dos desenhos apresentados na poesia. -Desenho dos brinquedos apresentados na poesia.
- Vídeo: As letras falam. (You Tube) <a href="https://youtu.be/pBsfpU9zWNI">https://youtu.be/pBsfpU9zWNI</a> *Atividade no liveworshets: - Monte a sequência do alfabeto. - Arraste a figura à sua letra inicial (A, B, C, D)	<b>Arte</b> 	<b>Arte</b> 	<ul style="list-style-type: none"> <li><b>Matemática.</b></li> </ul> - Vídeo: Números na ilha. <a href="https://youtu.be9rKxo-x_-2U">https://youtu.be9rKxo-x_-2U</a>	-Leitura e pintura da palavra correspondente ao desenho. -Ligando a palavra ao desenho correspondente. -Procurar na poesia as palavras com o número de letras solicitado.
<b>Recreio</b>	<b>Recreio</b>	<b>Recreio</b>	<b>Recreio</b>	<b>Recreio</b>
<ul style="list-style-type: none"> <li><b>Matemática.</b></li> </ul> -Música: Os indiozinhos. (vídeo Tik Tok @matracamusica) - Escrita por extenso de 0 a 10. -Represente os números com desenhos.	*Atividades com nomes. -Identificação da letra inicial e da letra final, contagem de total de letras. - Observando o nome intruso. - Leitura de nomes e contagem de letras.	<b>Inglês</b> 	*Colorir o número correspondente à quantidade.	<ul style="list-style-type: none"> <li><b>Matemática.</b></li> </ul> *Vídeo- Parabéns. (Turma da Galinha Pintadinha)
<b>Educação-Física</b> 	<ul style="list-style-type: none"> <li><b>Matemática.</b></li> </ul> -Calendário do mês de março.	<ul style="list-style-type: none"> <li><b>Matemática.</b></li> </ul> -Amarelinha dos números- sequencia numérica. -Completando a sequência	*Antecessor e Sucessor *Identificar e escrever o nome dos números de 0 a 10.	-Decorar o bolo e desenhar as velas correspondente à idade da criança.

“Ser educador é a mais bela missão”

1ºA- Profª Gislaíne/ 1º B Profª Aline/ 1º C Profª Maria Flávia.